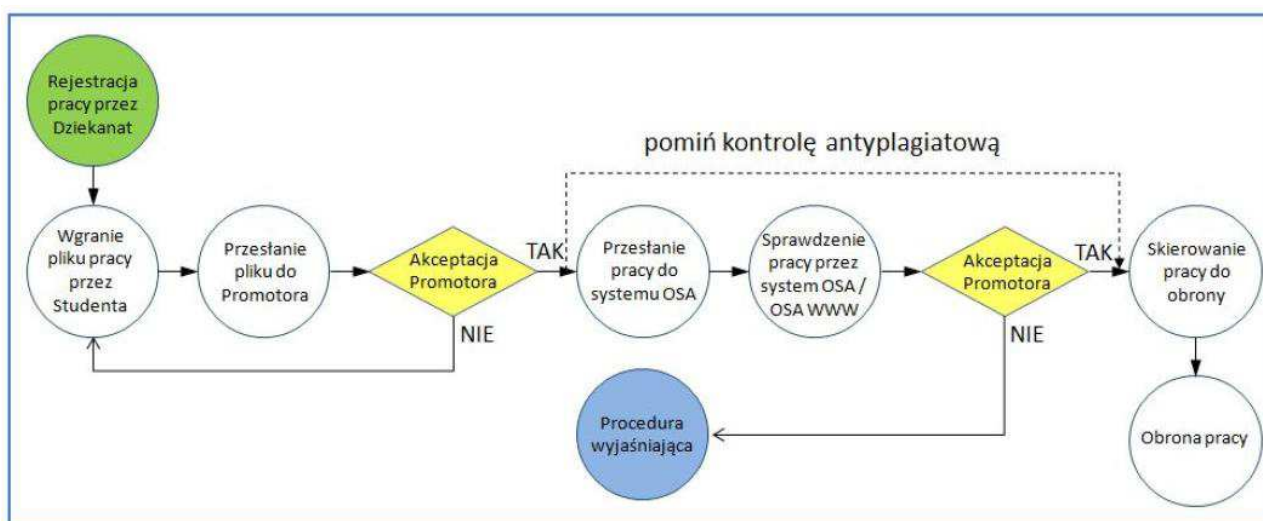


Analiza antyplagiatowa prac dyplomowych w Uniwersytecie Zielonogórskim w module StudNet

Każdy student przed zaakceptowaniem pracy drukowanej przez promotora zobowiązany jest przesłać poprzez system StudNet jej elektroniczną wersję w celu przekazania pracy do analizy antyplagiatowej.

Dwa pliki pracy dyplomowej powinny być zapisane w formacie PDF. Pierwszy plik z jednolitym tekstem pracy wysyła się do systemu OSA, drugi plik z załącznikami w postaci oświadczeń, podziękowań, itp. do systemu ORPD.

Za pomocą modułu studenckiego StudNet dyplomant ma możliwość wgrania pliku pracy, wybierając zakładkę „Dyplom”. Po wgraniu plików pracy (zgodnie z wymaganiami, co przedstawiono w stosownej informacji na stronie StudNet-a) student przesyła plik z pracą do Promotora. Promotor ma możliwość odrzucenia pliku pracy z komentarzem, bądź też przesłania pracy do analizy antyplagiatowej w systemie OSA. Powodem odrzucenia może być na przykład niezgodność treści pracy z zawartością przesłanego pliku. Plik przesłany do systemu OSA musi zawierać dokładnie taką samą treść, jaka występuje w wersji drukowanej pracy (i przedstawianej do obrony). Uwaga: chodzi o dokładnie taką samą treść, ale z pominięciem elementów, które mogą zafałszować wynik analizy antyplagiatowej, czyli występujące w większości prac elementy powtarzalne jak np. podziękowania, oświadczenia itp. Po sprawdzeniu pracy przez system OSA promotor, po analizie wyników tego sprawdzenia, ma możliwość zaakceptowania pracy i skierowania jej do obrony, bądź też może zakwestionować samodzielność przygotowanej do obrony pracy rozpoczynając stosowną procedurę ustaloną na Uczelni / Wydziale.



Przeptyw działań w systemie Dziekanat na potrzeby analizy antyplagiatowej prac dyplomowych.

1. Logowanie na indywidualne konto w systemie StudNet

<https://webapps.uz.zgora.pl/studnet/>

StudNet Zgłoś błąd polski english

Podaj swój numer albumu jestem studentem

Wpisz swoje hasło

Przepisz kod z obrazka

Wygeneruj nową captchę

Zaloguj się Pomoc - najczęściej zadawane pytania

Nie znasz, lub nie pamiętasz swojego hasła? Resetuj hasło

Chcesz logować się bez hasła? Zaloguj się przy pomocy Rubiona Dowiedz się więcej

Poczta studencka Przejdź na stronę logowania Dowiedz się, jak korzystać z poczty

© 2015-2016 Uniwersytet Zielonogórski (build 129)

2. W zakładkę: *Dyplom*-> *Praca dyplomowa* – OSA należy wgrać plik pracy dyplomowej w formacie PDF

StudNet Zalogowano jako: G... Zgłoś błąd polski english

Wybierz kierunek: Automotywia i robotyka itp

Dane osobowe Studia Przedmioty obierane Domy Studenta Stypendia Uprawnienia do sat Ankiety Dyplom Praca dyplomowa - OSA Praca dyplomowa - ORPD Zmień hasło Wyloguj się

Praca dyplomowa OSA - Uwagi

Niniejszy panel służy do wgrwania pliku elektronicznego pracy dyplomowej, dla której realizowana jest analiza antyplagiatowa. Wymagane jest przygotowanie JEDNEGO dokumentu PDF, który:

- ZAWIERA tylko i wyłącznie właściwą treść części pisemnej będącą wynikiem zrealizowanego dyplomu wraz ze stroną tytułową,
- NIE ZAWIERA tzw. karty pracy,
- NIE ZAWIERA podziękowań, oświadczeń oraz innych elementów potencjalnie powtarzalnych w innych pracach dyplomowych.

Dopuszczalny rozmiar pliku pracy: 10 MB

Dane pracy dyplomowej

Temat pracy	Testowa praca dyplomowa
Promotor	<input type="text"/>
Recenzent	<input type="text"/>
Status pracy	Praca wprowadzona do systemu Dziekanat i zatwierdzona

Panel wgrwania pliku z pracą dyplomową
(Wymagany format - PDF)

Wgraj

Analiza antyplagiatowa pracy dyplomowej w systemie OSA

Rejestracja pracy przez Dziekanat

pomiń kontrolę antyplagiatową

Student na swoim koncie widzi zarejestrowaną w dziekanacie swoją pracę dyplomową. Musi on przesłać do systemu elektroniczną postać swojej pracy do jej analizy antyplagiatowej.

3. Po wgraniu pliku pracy dyplomowej należy przesłać go do promotora

The screenshot shows the StudNet portal interface. At the top, there is a navigation bar with the StudNet logo, a login field showing 'Zalogowano jako: ()', and language options for 'polski' and 'english'. A left sidebar contains a menu with items like 'Wybierz kierunek', 'Dane osobowe', 'Studia', 'Przedmioty obieralne', 'Domy Studenta', 'Stypendia', 'Uprawnienia do sal', 'Ankiety', 'Dyplom', 'Wiadomości', 'Zmień hasło', and 'Wyloguj się'. The main content area is titled 'Praca dyplomowa OSA - Uwagi' and contains the following information:

Praca dyplomowa OSA - Uwagi

Niniejszy panel służy do wgrywania pliku elektronicznego pracy dyplomowej, dla której realizowana jest analiza antyplagiatowa. **Wymagane** jest przygotowanie **JEDNEGO** dokumentu PDF, który:

- **ZAWIERA** tylko i wyłącznie właściwą treść części pisemnej będącą wynikiem zrealizowanego dyplomu wraz ze stroną tytułową,
- **NIE ZAWIERA** tzw. karty pracy,
- **NIE ZAWIERA** podziękowań, oświadczeń oraz innych elementów potencjalnie powtarzalnych w innych pracach dyplomowych.

Dopuszczalny rozmiar pliku pracy: 10 MB

Dane pracy dyplomowej

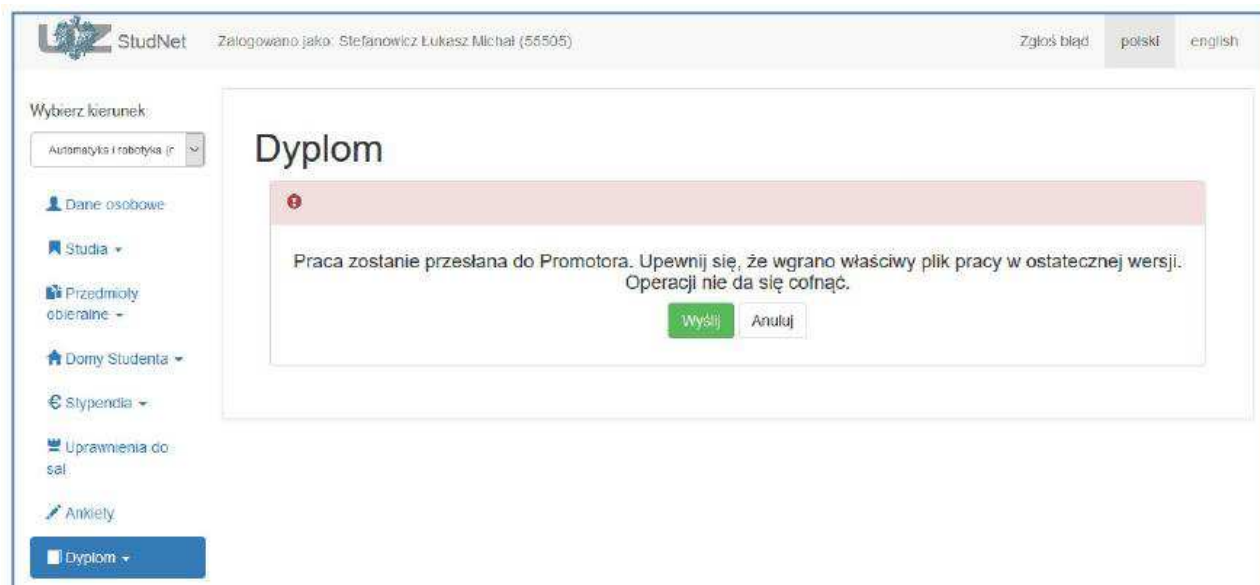
Temat pracy	Testowa praca dyplomowa
Promotor	()
Recenzent	()
Nazwa pliku	praca_dyplomowa.pdf
Akcja	<input type="button" value="Pobierz"/> <input checked="" type="button" value="Prześlij do Promotora!"/>
Status pracy	Praca wgrana przez studenta

Panel wgrywania pliku z pracą dyplomową
(Wymagany format - PDF)

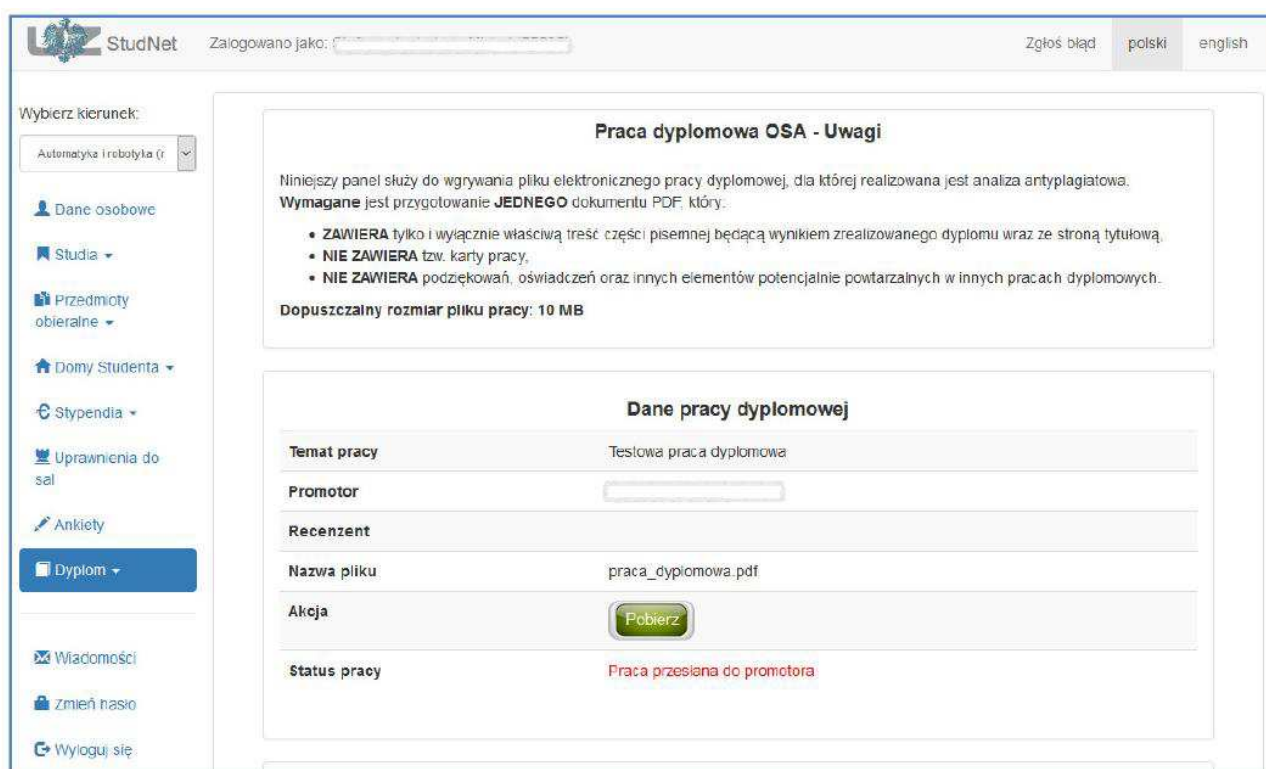
UWAGA! Wgranie pliku spowoduje usunięcie już istniejącego!

Student wgrał do systemu plik PDF z treścią pracy wraz ze stroną tytułową (może to robić wielokrotnie). Za chwilę jej ostateczną wersję wyśle do promotora (tej czynności nie może już cofnąć).

4. Potwierdzenie przesłania pliku pracy dyplomowej do promotora

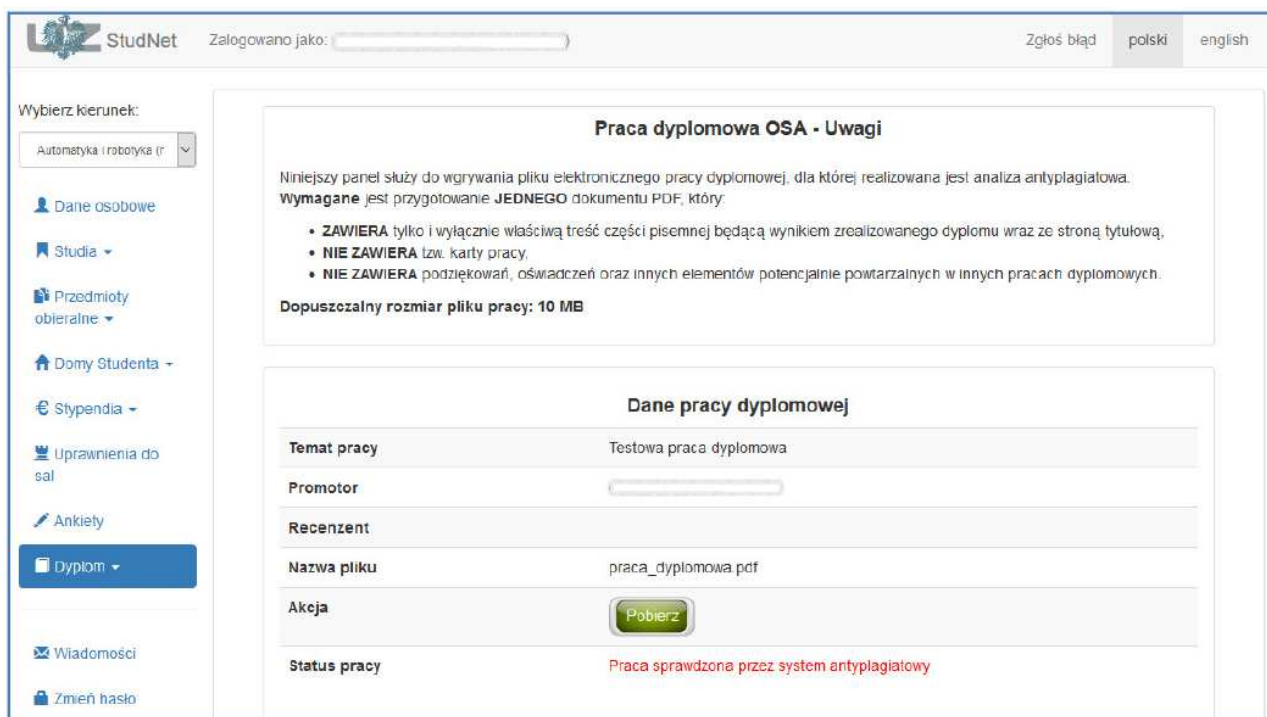


System wyświetla potwierdzenie przesłania pliku z pracą do Promotora. Student ma możliwość ostatecznego potwierdzenia, bądź też anulowania operacji.



Student może zapoznać się z aktualnym statusem swojej pracy. Praca została wysłana do promotora. Promotor potwierdza zgodność pliku pracy dyplomowej z wydrukiem papierowym złożonym w Dziekanacie Wydziału, oraz dokonuje analizy w systemie antyplagiatowym.

W przypadku niezgodności pliku pracy dyplomowej z wersją papierową za pośrednictwem systemu promotor przesyła informacje zwrotną o konieczności ponownego wgrania prawidłowego pliku pracy dyplomowej.



The screenshot displays the StudNet OSA interface. At the top, it shows 'StudNet' and 'Zalogowano jako:'. The left sidebar contains navigation options like 'Wybierz kierunek:', 'Dane osobowe', 'Studia', 'Przedmioty obieralne', 'Domy Studenta', 'Stypendia', 'Uprawnienia do sal', 'Ankiety', 'Dyplom', 'Wiadomości', and 'Zmień hasło'. The main content area is titled 'Praca dyplomowa OSA - Uwagi' and contains the following text:

Niniejszy panel służy do wgrzywania pliku elektronicznego pracy dyplomowej, dla której realizowana jest analiza antyplagiatowa. **Wymagane jest przygotowanie JEDNEGO dokumentu PDF, który:**

- **ZAWIERA** tylko i wyłącznie właściwą treść części pisemnej będącą wynikiem zrealizowanego dyplomu wraz ze stroną tytułową,
- **NIE ZAWIERA** tzw. karty pracy,
- **NIE ZAWIERA** podziękowań, oświadczeń oraz innych elementów potencjalnie powtarzalnych w innych pracach dyplomowych.

Dopuszczalny rozmiar pliku pracy: 10 MB

Below this, there is a section titled 'Dane pracy dyplomowej' with a table:

Dane pracy dyplomowej	
Temat pracy	Testowa praca dyplomowa
Promotor	<input type="text"/>
Recenzent	<input type="text"/>
Nazwa pliku	praca_dyplomowa.pdf
Akcja	<input type="button" value="Pobierz"/>
Status pracy	Praca sprawdzona przez system antyplagiatowy

Student na swoim koncie widzi, że praca została już sprawdzona przez system antyplagiatowy. Na bieżąco może śledzić aktualny stan wysłanej pracy. Promotor, po zapoznaniu się z raportem, podejmuje decyzję o zatwierdzeniu pracy do obrony.

Jeśli jego zawartość budzi wątpliwości, promotor ma możliwość zalogowania się do systemu OSA WWW (graficzny interfejs systemu OSA) oraz wgląd do szczegółowego raportu.

Praca dyplomowa OSA - Uwagi

Niniejszy panel służy do wgrzywania pliku elektronicznego pracy dyplomowej, dla której realizowana jest analiza antyplagiatowa. **Wymagane** jest przygotowanie **JEDNEGO** dokumentu PDF, który:

- **ZAWIERA** tylko i wyłącznie właściwą treść części pisemnej będącą wynikiem zrealizowanego dyplomu wraz ze stroną tytułową,
- **NIE ZAWIERA** tzw. karty pracy,
- **NIE ZAWIERA** podziękowań, oświadczeń oraz innych elementów potencjalnie powtarzalnych w innych pracach dyplomowych.

Dopuszczalny rozmiar pliku pracy: 10 MB

Dane pracy dyplomowej

Temat pracy	Testowa praca dyplomowa
Promotor	<input type="text"/>
Recenzent	<input type="text"/>
Nazwa pliku	praca_dyplomowa.pdf
Akcja	<input type="button" value="Pobierz"/>
Status pracy	Praca zatwierdzona przez promotora - skierowana do obrony

Student na bieżąco ma możliwość podglądu statusu pracy. W tej sytuacji (pozytywny wynik kontroli antyplagiatowej), po akceptacji wersji drukowanej przez promotora, składa ją w dziekanacie wraz z podpisanym przez promotora raportem z systemu antyplagiatowego.

5. W zakładkę *Dyplom-> Praca dyplomowa – ORPD* należy wgrać pełny plik pracy dyplomowej tj. z załącznikami

Dane osobowe

Wybierz kierunek: Pedagogika (rozp. 2014)

Dane osobowe

Studia

Przedmioty obieralne

Domny Studenta

Stypendia

Uprawnienia do sal

Ankiety

Dyplom

- Praca dyplomowa - OSA
- Praca dyplomowa - ORPD**

Data urodzenia:
Miejsce urodzenia: Zielona Góra
Numer konta:
Adres stały:

Imię ojca:
Imię matki:
Email:
Email alternatywny:
Adres korespondencyjny:

LEGITYMACJA STUDENCKA
STUDENT CARD

Unwersytet Zielonogórski

RZECZPOSPOLITA POLSKA

Wydana:
Numer:
PESEL:
Adres: